



MANUAL PENGGUNA

E-KIBA

VERSION 2.0, JULAI 2024

ISI KANDUNGAN	
TAJUK	MUKA SURAT
PENGENALAN	3
MAKLUMAT PENTING DAN BARANG KEPERLUAN PELAJAR	7
MENGISI MAKLUMAT DALAM SISTEM E-KIBA	8 - 14

PENGENALAN

E-KIBA adalah satu sistem pra pendaftaran bagi para pelajar tajaan Young Talent Programme anjuran MARA yang akan mengikuti Kursus Intensif Bahasa Arab (KIBA) di UCYP University.

Di dalam sistem ini, informasi berkenaan pendaftaran pelajar adalah disertakan untuk makluman dan tindakan pelajar dan ibu/bapa/penjaga.

Para pelajar wajib mengisi pra pendaftaran ini serta memuat naik semua dokumen yang diperlukan agar segala proses sama ada penajaan, pembelajaran dan urusan ke Yarmouk Jordan berjalan lancar.

Pihak UCYP mengucapkan SELAMAT MAJU JAYA!

1. Layari ekiba.ucyp.edu.my.
2. Klik pautan “Daftar di sini”.

Daftar di sini.' with a red arrow pointing to the link. A red box on the right contains the text '3. Klik 'Daftar di sini'' with an arrow pointing to the link."/>

Log Masuk.'. Four red boxes with arrows point to the input fields and the 'Daftar' button, each containing a step number and instruction: 1. 'Masukkan nombor kad pengenalan anda yang sah.', 2. 'Masukkan nama penuh mengikut kad pengenalan.', 3. 'Masukkan alamat emel anda.', 4. 'Klik butang 'Daftar''."/>

3. Emel akan dihantar kepada anda. Gunakan *username* dan *password* di dalam emel tersebut untuk log masuk ke <https://ekiba.ucyp.edu.my> .



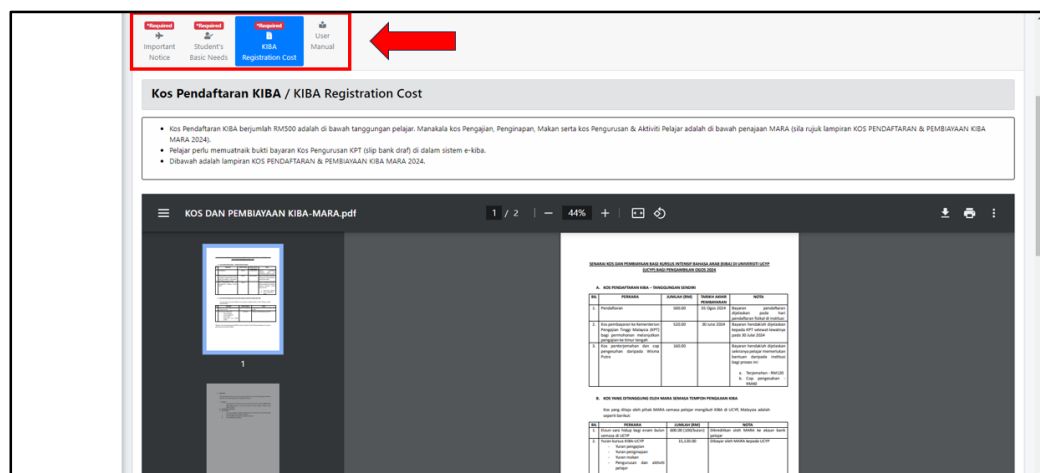
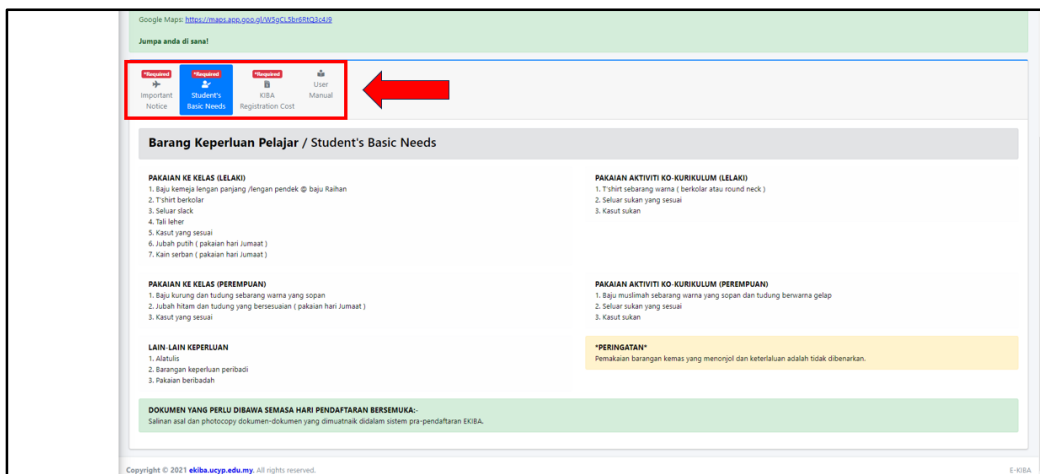
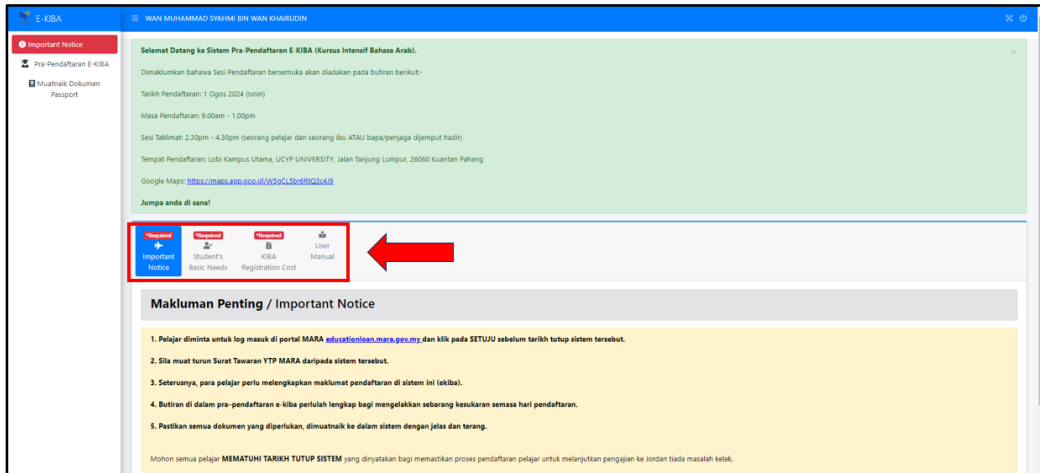
4. Masukkan *username* dan *password* seperti yang diberikan dalam emel untuk logmasuk ke sistem Pra-Pendaftaran E-KIBA.
5. Klik butang “Log Masuk”.

1. Masukkan '*username*' yang telah diberi

2. Masukkan '*password*' yang telah diberi

3. Klik 'Log Masuk'

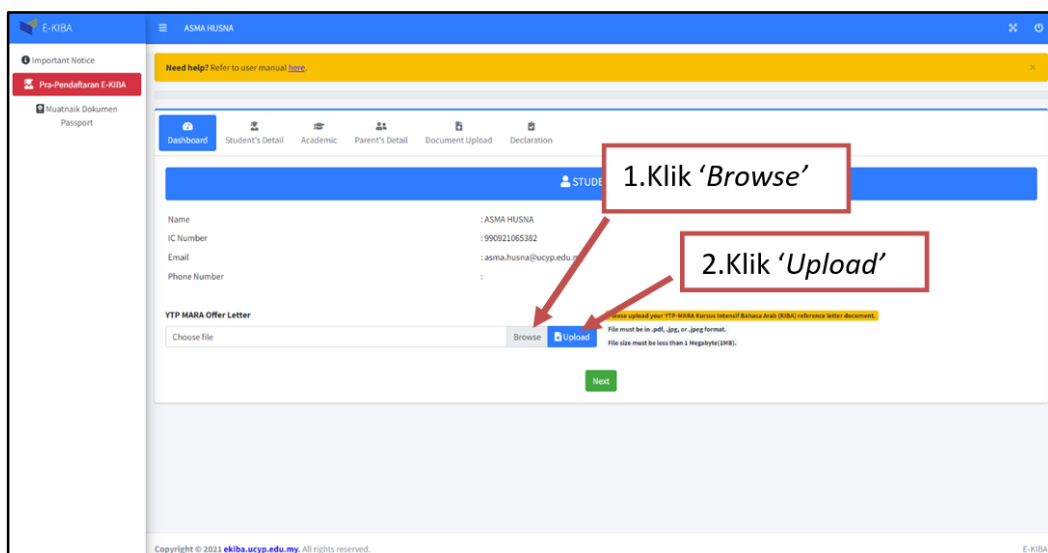
6. Setelah log masuk, para pelajar boleh merujuk Maklumat Penting bagi senarai semak bagi proses pendaftaran pelajar melanjutkan pengajian ke Jordan dan juga maklumat-maklumat lain seperti rajah dibawah.



7. Klik “*Pre-Registration*” untuk melengkapkan maklumat-maklumat yang diperlukan bagi Pra-Pendaftaran.

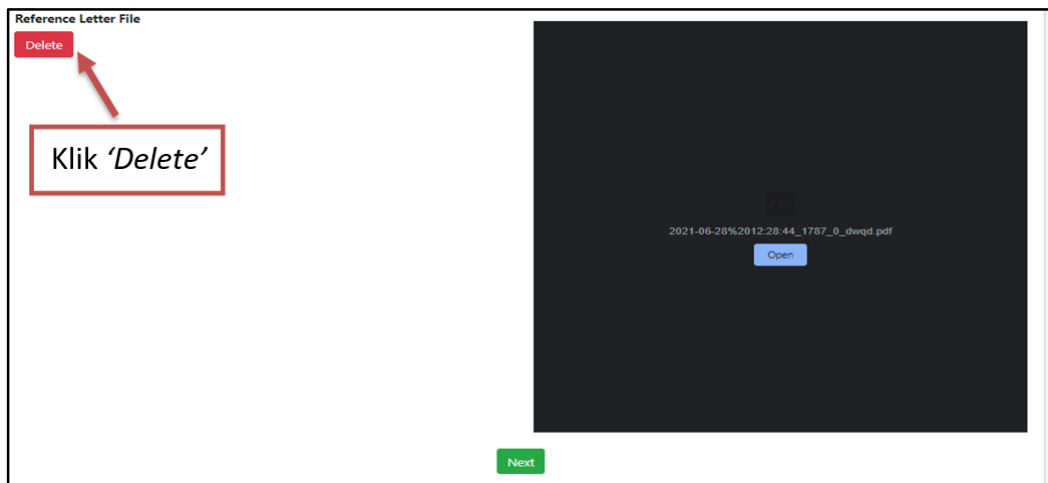


8. Masukkan Surat Tawaran YTP Mara dan Surat Tawaran KPT yang telah diterima oleh anda.
9. Klik “*Browse*” dan pilih fail yang perlu diisi, selepas telah memilih fail, klik “*Upload*” untuk simpan fail.



Catatan: Jenis fail yang hanya boleh dimasukkan ialah .pdf, .jpg, atau .jpeg format dan saiz fail tidak boleh melebihi daripada 1 MB.

10. Klik “Delete” jika fail yang anda isi itu adalah salah. Ulang No. 12 untuk memasukkan fail yang betul.



11. Klik “Next” untuk bahagian “Student’s Detail”.

12. Anda perlu mengisi semua maklumat dengan lengkap.

STUDENT'S DETAILS			
Name *	WAN MUHAMMAD SYAHMI BIN WAN KHARUDIN	IC Number	000704060993
Academic Qualification *	DIPLOMA	Marital Status *	BERKAHWIN
Religion *	ISLAM	Citizen *	AFGHANISTAN
Citizenship Status *	CITIZEN	Race *	CHINESE
Bumiputera Status *	BUKAN BUMIPUTERA	Parent's Status *	DECEASED MOTHER
Birthplace District	MARAN	No of Siblings *	4
Date of Birth *	25/07/2004	Birth Place *	KUANTAN
Phone Number (Home)	0174412402	Phone Number (Phone) *	027293
Email	syahmiad@gmail.com		
PERMANENT ADDRESS			
Address (Line 1) *	jkd2blawdrtaevd		
Address (Line 2) *	akd3k4h3ae		
Postcode *	25000	Town *	Kuantan
District *	BALING	State *	PAHANG
Country *	MALAYSIA		

Catatan: Yang bertanda “*” adalah maklumat yang wajib diisi.

13. Klik “Next” untuk bahagian “Academic”.

14. Anda perlu mengisi semua maklumat dengan lengkap.

The screenshot shows the 'Academic' section of the SPM registration system. The form is titled 'SIJIL PELAJARAN MALAYSIA (SPM)'. It contains the following fields:

- Year ***: 2029
- School Region ***: jkkf
- School Name ***: kjetnkrflaw
- School State ***: pahang
- Bahasa Melayu ***: A+
- Bahasa Inggeris ***: B+
- Matematik ***: C
- Sejarah ***: B-
- Pendidikan Islam**: C
- Subject Name**: (multiple empty fields)

Buttons for 'Back' and 'Next' are visible at the bottom of the form.

Catatan: Yang bertanda “*” adalah maklumat yang wajib diisi.

15. Klik “Next” untuk bahagian “Parent’s Detail”.

16. Anda perlu mengisi semua maklumat dengan lengkap.

The screenshot shows the 'Parent's Detail' section of the SPM registration system. The form is titled 'FATHER'S / MAIN GUARDIAN DETAILS'. It contains the following fields:

- Name ***: k28k4hv
- IC Number (New) ***: 09988960900
- IC Number (Old)**: 943jlv
- Occupation ***: 943jlv
- Salary (RM) ***: 65768.00
- Company**: (empty)
- Company Address (Line 1)**: (empty)
- Company Address (Line 2)**: (empty)
- Postcode**: (empty)
- Town**: (empty)
- State**: Choose One
- Country**: MALAYSIA
- Phone Number**: (empty)
- Relationship ***: BAPA
- Religion ***: ISLAM
- Race ***: MALAY
- Citizenship ***: ANDORRA
- Employment Sector ***: KAKITANGAN KERAJAAN/SWASTA - KUMPULAN PENGURUSAN & PRO
- Citizenship Status ***: CITIZEN
- Date of Birth ***: 16/07/2024
- Birthplace ***: kjetnkrflaw
- Birthplace State ***: SABAH
- Retirement Date**: dd/mm/yyyy
- Fax Number**: (empty)

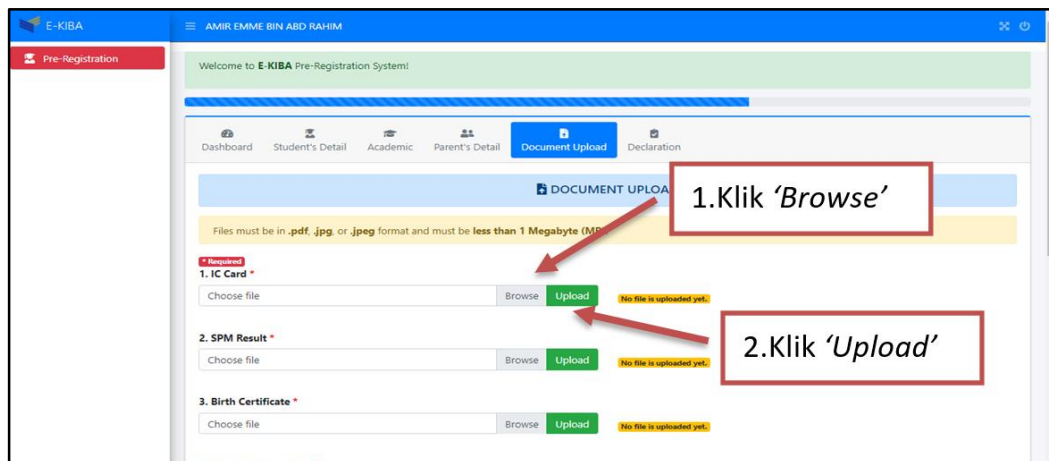
A section for 'MOTHER'S DETAILS' is visible at the bottom of the form.

Catatan: Yang bertanda “*” adalah maklumat yang wajib diisi.

17. Klik “Next” untuk bahagian “Document Upload”.

18. Anda mesti memasukkan fail yang diperlukan dengan lengkap.

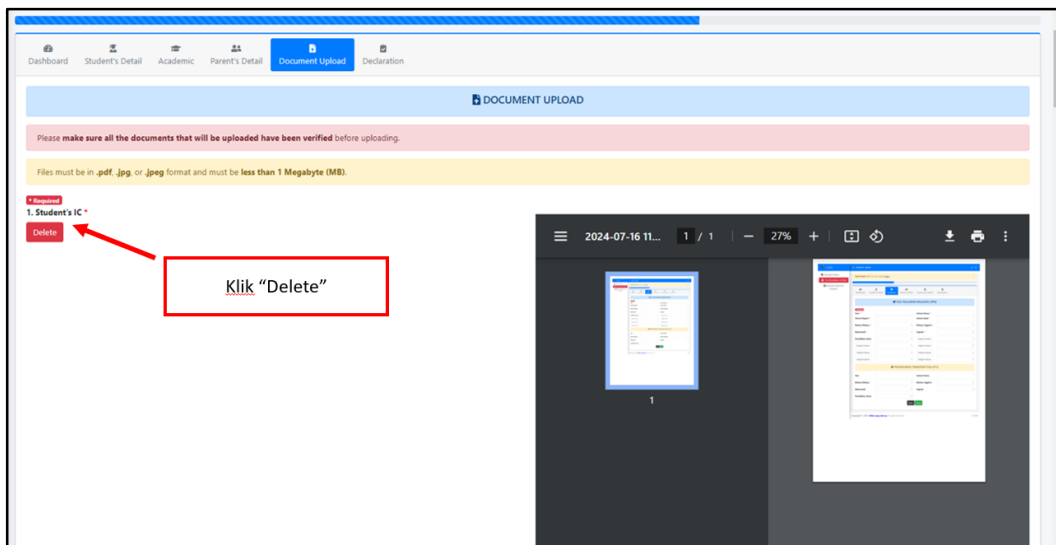
19. Klik “Browse” dan pilih fail yang perlu diisi, selepas telah memilih fail, klik “Upload” untuk simpan fail.



Catatan:

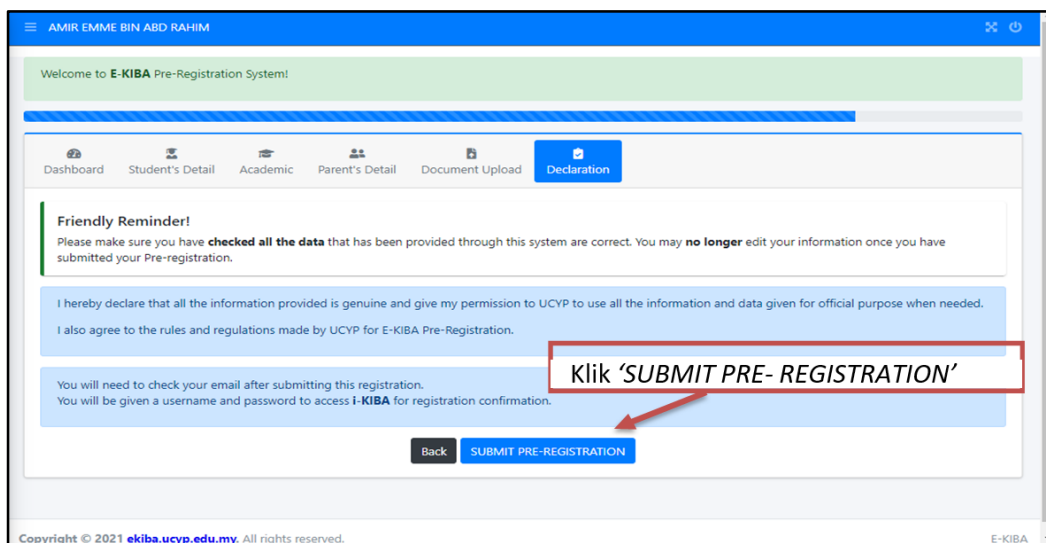
- Jenis fail yang hanya boleh dimasukkan ialah .pdf, .jpg, or .jpeg format dan saiz fail tidak boleh melebihi daripada 1 MB.
- Yang bertanda ‘*’ adalah maklumat yang wajib diisi.

20. Klik *“Delete”* jika fail yang anda isi itu adalah salah.

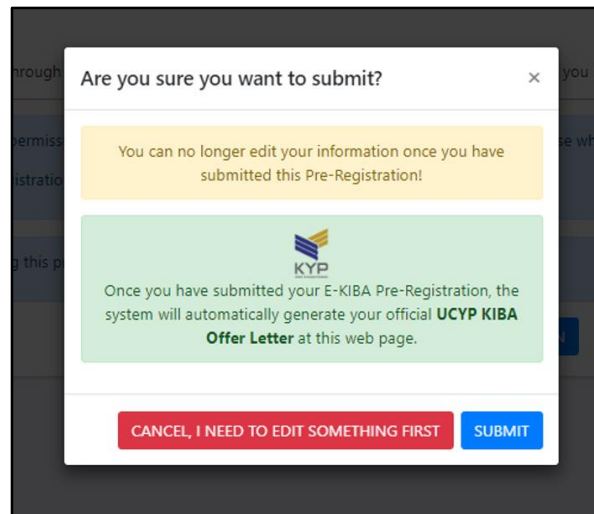


21. Klik *“Next”* untuk bahagian *“Declaration”*.

22. Klik *“SUBMIT PRE-REGISTRATION”*.



23. Klik "SUBMIT"



Peringatan:

- Pastikan anda telah memeriksa semua data yang telah dimasukkan adalah betul. Anda tidak dibenarkan untuk mengedit sebarang maklumat setelah anda klik butang "*SUBMIT*".
- Pelajar diingatkan untuk LOG Masuk ke E-kiba secara berkala bagi mendapatkan informasi terkini berkaitan KURSUS INTENSIF BAHASA ARAB (KIBA).

PROSES I-KIBA

Setelah anda menghantar Pra-Pendaftaran E-KIBA, anda akan menerima e-mel anda untuk username dan password untuk mengakses I-KIBA (<http://ikiba.ucyp.edu.my>).

I-KIBA adalah sistem tempahan pendaftaran yang wajib diisi oleh semua pelajar yang telah mengesahkan kemasukan ke KIBA. Kegagalan memasukkan data di I-KIBA menyebabkan proses pendaftaran akan tergendala.

